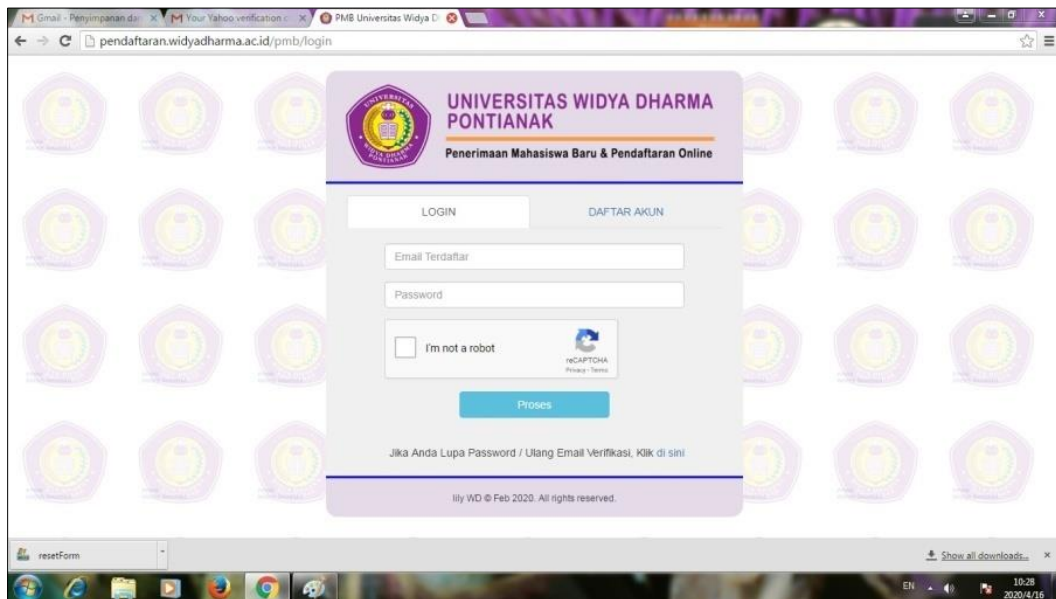


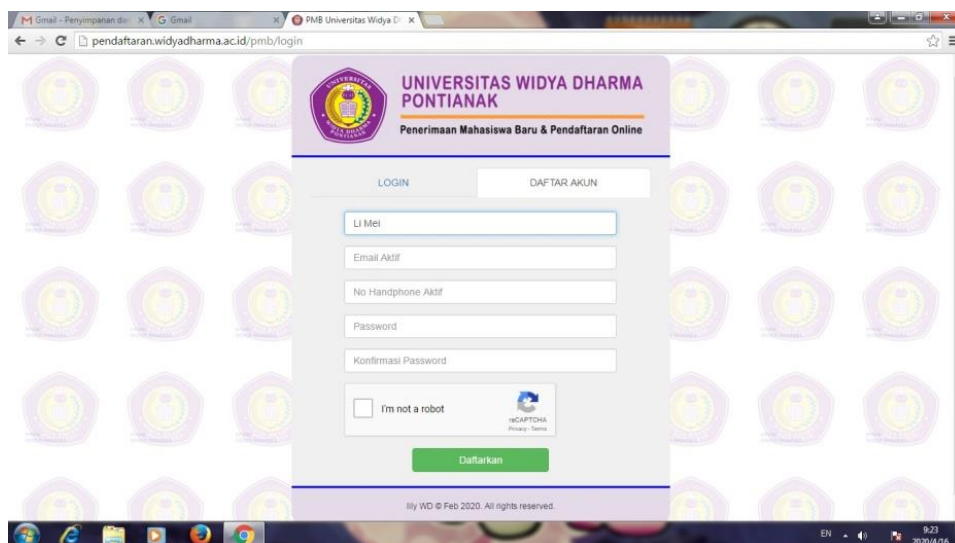


Petunjuk pendaftaran online:

1. Buka web dengan alamat : <http://pmb.widyadharm.ac.id>, apabila menggunakan HP, klik kotak diujung kanan atas dan roll ke bawah, klik kata <DAFTAR ONLINE>, jika menggunakan laptop, klik <DAFTAR ONLINE> akan tampil layar yang di kiri; Setelah diklik akan muncul tampilan seperti di bawah ini.

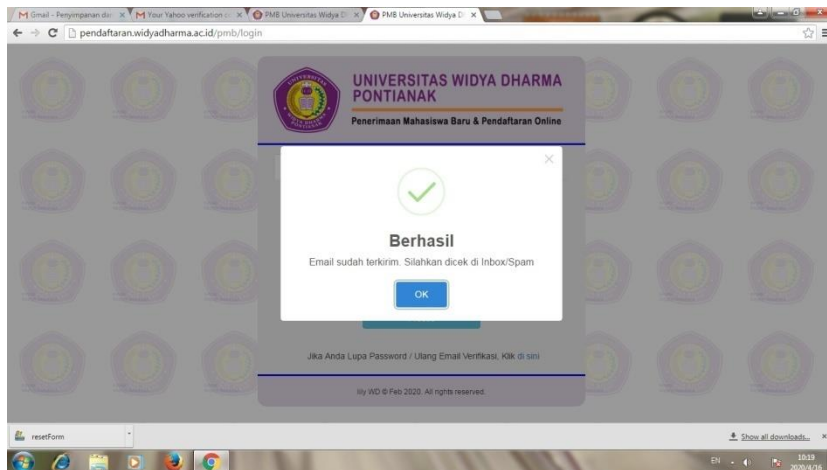


2. Klik kata <DAFTAR AKUN>, tampil layar berikut:

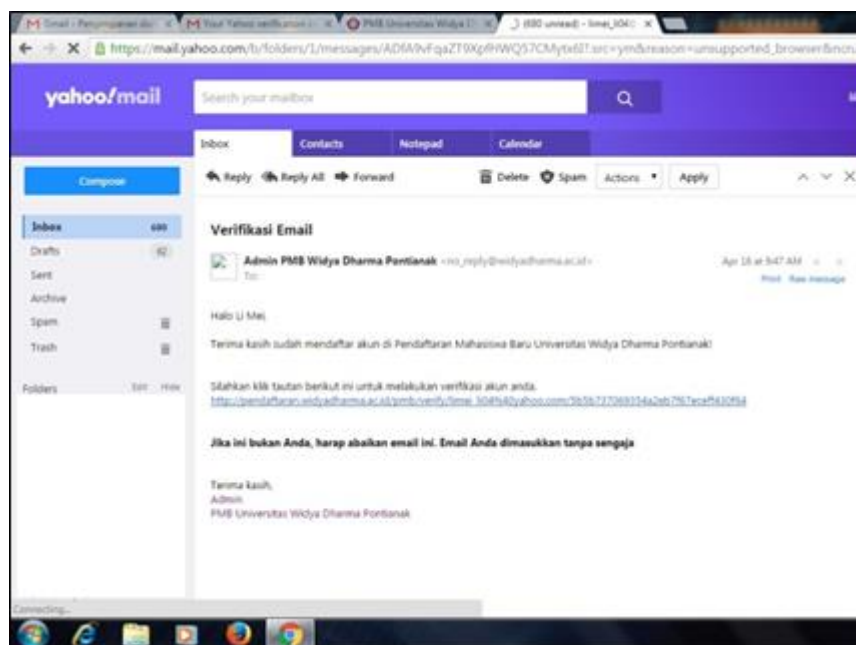


Isi semua data dengan teliti dan benar, terakhir klik tombol <DAFTARKAN>

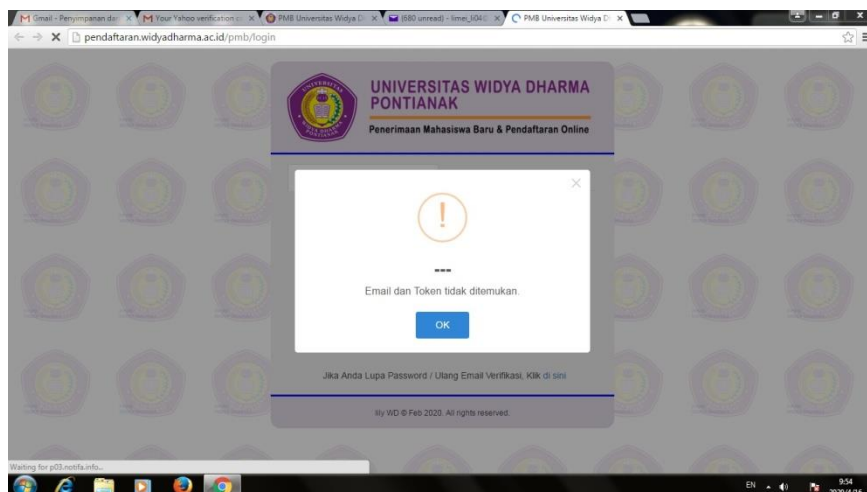
3. Email berhasil didaftarkan, akan muncul info berikut, klik tombol <OK>



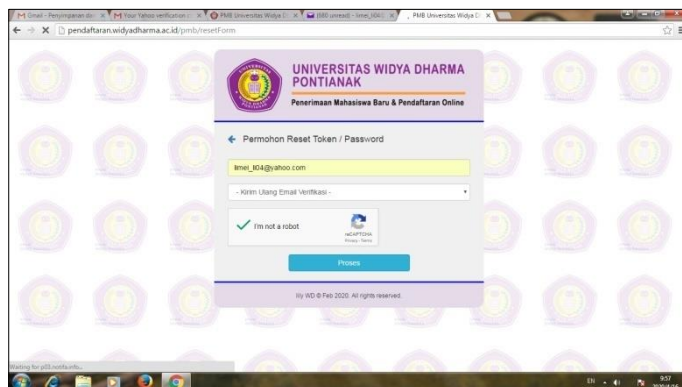
4. Buka email yang sudah didaftarkan, akan dapat email verifikasi berikut, klik alamat link



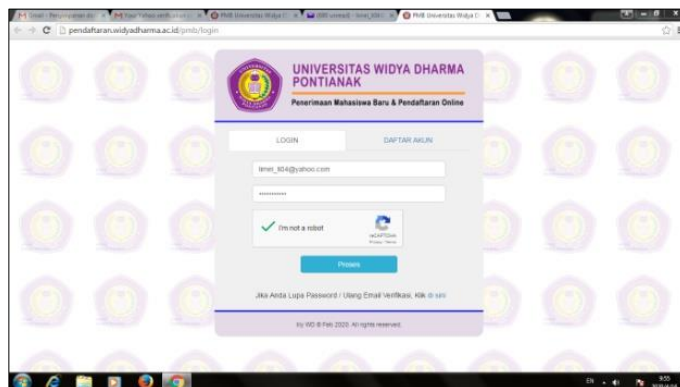
5. Setelah klik link, jika gagal, akan tampil layar berikut, klik <OK>



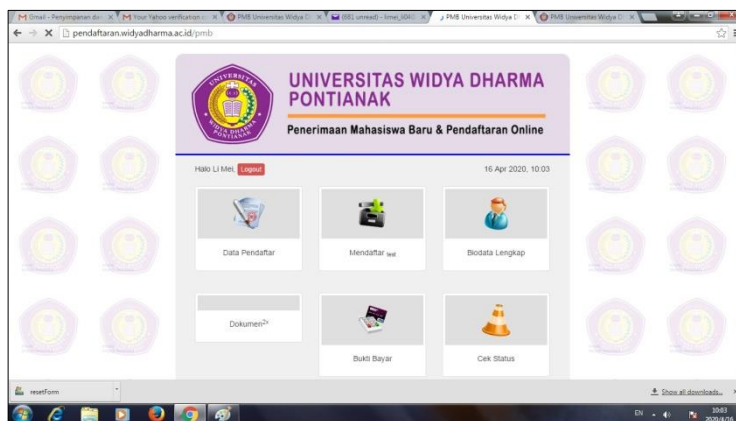
6. Kembali ke layar reset email/Token, sistem pmb akan kirim ulang email baru dengan linknya seperti butir 4, klik alamat link.



7. Setelah berhasil link, maka akan tampil layar login, klik tombol <proses>



8. Sudah berhasil masuk dalam menu pendaftaran pmb Universitas Widya Dharma Pontianak, seperti layar berikut :



9. Klik tombol <DATA PESERTA>, isilah data pribadi sesuai dengan data SMA/SMK dan KTP, upload pasfoto;
10. Setelah selesai mengisi data pribadi dan rekam, klik tombol <MENDAFTAR test>, upload bukti pembayaran biaya administrasi pendaftaran sebesar Rp 300.000,- dan dokumen lain yang diminta, perhatikan ukuran file yang diupload tidak boleh lebih besar dari 250kb.

11. Setelah selesai proses kedua tombol, diminta menunggu validasi pembayaran dari admin. Setelah itu pendaftar dapat memilih jadwal tes online dan mendapat pin untuk testing online, dan menjalani tes sesuai dengan jadwal yang dipilih.
12. **PERHATIAN : SETELAH BERHASIL DAFTAR DAN ISI DATA PESERTA DAN LOGOUT DARI WEB, LAIN KALI MAU LOGIN. DIHIMBAU TIDAK MELALUI LINK DI EMAIL, TETAPI MELALUI BROWSER INTERNET (MISALNYA GOOGLE CHROME).**
13. Menunggu pengumuman kelulusan, jika dinyatakan lulus tes, pendaftar mengurus daftar ulang dengan mengisi data lengkap, membayar biaya kuliah, upload dokumen pelengkap yang lain. Setelah semua data dinyatakan valid oleh sistem, maka akan mendapatkan pengumuman acara penyambutan tgl 16 Agustus dan menunggu jadwal kuliah pada tgl 18 Agustus 2020.